

SIXUN 思迅

思迅老板助手

随时随地帮您 掌握有关店铺的一切

特点

1. 打开微信上的老板助手小程序即可使用。
2. 不受时间、空间限制，随时随地使用。
3. 店内的老板、加盟商、督导、区域经理、店长、店员、财务等均可通过思迅老板助手看数据。



选择思迅 你将获得更大的价值 >>>>>

产品绑定

使用前提：思迅老板助手已配置成功。（具体步骤可参照开通文档）

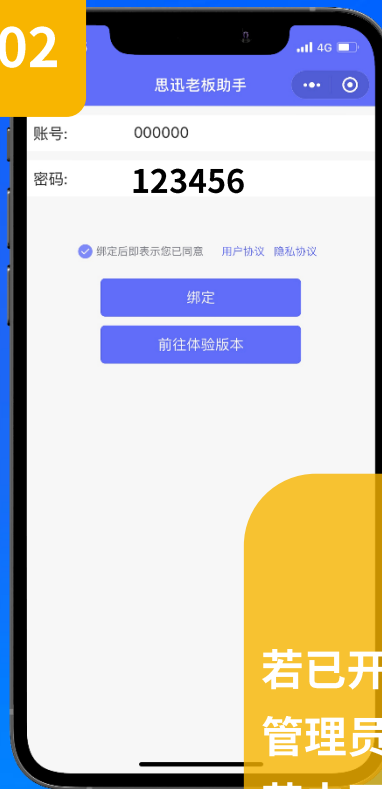
01



手机扫码

手机微信扫移动应用界面的思迅老板助手小程序码。

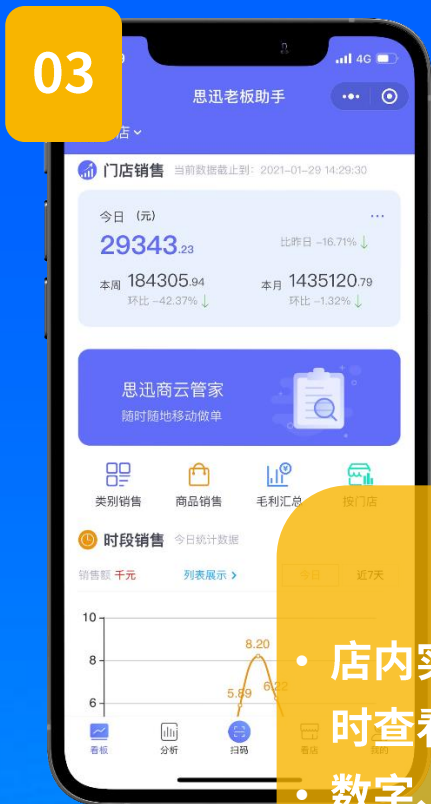
02



扫码绑定

若已开通，会进入绑定界面，管理员账号000000。
若未开通，会进入演示环境。

账号绑定成功后就可以正常使用啦!



03

营业监控

- 店内实时的营业情况随时查看。
- 数字、图标、按钮等均可点击切换。



04

数据分析

- 点击左侧按钮可切换查看各类数据。
- 各类汇总数据帮您分析营业情况。

选择思迅 你将获得更大的价值 >>>>>

管理员账号绑定成功后，若店铺有其他人员也想用思迅老板助手随时看本店经营情况，这时该怎么处理呢？

如某一店铺的工作人员如下：

职位	姓名	权限
老板	李老板	所有门店所有数据均可查看
罗湖分店加盟商	吴总	只能看加盟分店罗湖店的数据
营业员	小张	只能查看销售类的数据
店员	小郭	不能查看进价、成本、毛利等隐私数据
日耗区经理	小徐	只能查看日耗区商品的经营情况

账号管理——李老板账号

1、新增账号并录入李老板账号信息；

01



账号管理

在思迅老板助手小程序中，进入“我的”界面“账号管理”中；

02



新增账号

在“账号管理”中点击“+”新增账号；

03



录入信息

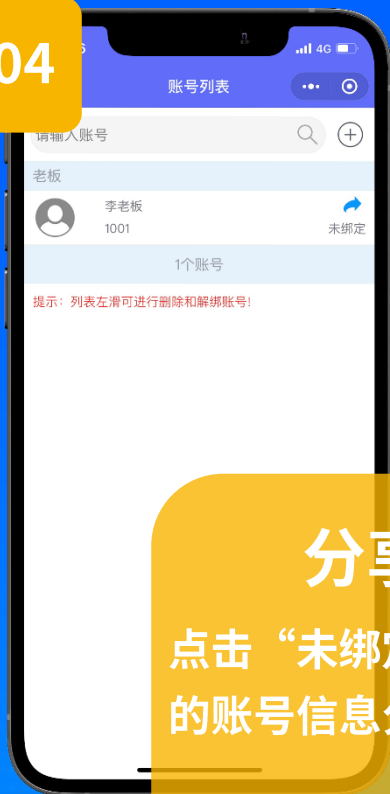
在“新增账号”界面录入李老板账号信息并确定。



账号管理——李老板账号

2、分享账号信息给李老板，李老板绑定账号；

04



分享账号

点击“未绑定”将新增好的账号信息分享给李老板；

05



分享方式

可通过图片或微信好友方式发送分享的账号信息。

05



绑定账号

李老板点击分享的信息即可进行绑定；
绑定后就可以随时看本店的经营情况。



账号管理——加盟商吴总账号

1、新增账号并录入吴总账号信息；

01



新增账号

与上述类似的操作。
进入“账号管理”中点击
“+”新增账号；

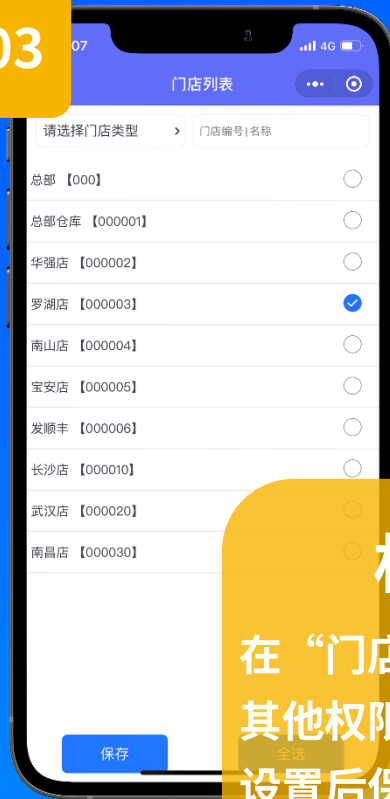
02



录入信息

在“新增账号”界面录入
吴总的账号信息，注意账
号角色选择“店长”；

03



权限设置

在“门店”中选择罗湖店；
其他权限可设置为全选；
设置后保存。



2、分享账号信息给吴总，吴总绑定账号；

04



分享账号

将新增好的账号信息分享给吴总；

05



绑定账号

吴总点击分享的信息即可进行绑定；
绑定后就可以随时只看罗湖店经营情况。



账号管理——营业员小张账号

1、新增账号并录入小张账号信息；

01



新增账号

与上述类似的操作。
进入“账号管理”中点击
“+”新增账号；

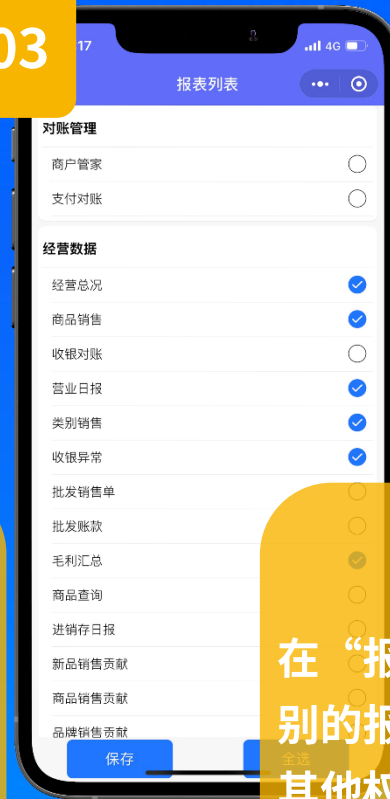
02



录入信息

在“新增账号”界面录入
小张的账号信息，注意账
号角色选择“店长”；

03



账号权限

在“报表”中选择销售类
别的报表；
其他权限可设置为全选；
设置后保存。

账号管理——营业员小张账号

2、分享账号信息给小张，小张绑定账号；

04



分享账号

将新增好的账号信息分享给小张；

05



绑定账号

小张点击分享的信息即可进行绑定；
绑定后就可以随时只看销售类别的数据



账号管理——店员小郭账号

1、新增账号并录入小郭账号信息；

01



新增账号

与上述类似的操作。
进入“账号管理”中新增
账号；


02



录入信息

在“新增账号”界面录入
小郭的账号信息，注意账
号角色选择“店长”；

03



账号权限

在“权限合集”中不要勾
选“商品进价|库存金额”
的权限；其他权限可设置
为全选；设置后保存。



账号管理——店员小郭账号

2、分享账号信息给小郭，小郭绑定账号；

04



分享账号

将新增好的账号信息分享给小郭；

05



绑定账号

小郭点击分享的信息或扫账号小程序码即可进行绑定；绑定后就可以看除进价以外的数据。



账号管理——日耗区经理小徐账号

1、新增账号并录入小徐账号信息；

01



新增账号

与上述类似的操作。
进入“账号管理”中新增账号；

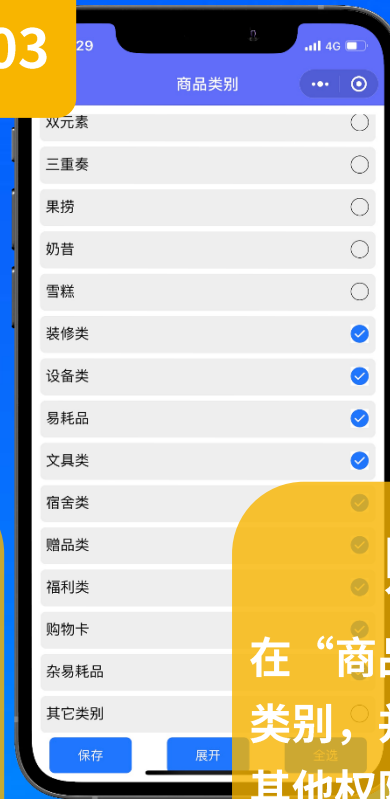
02



录入信息

在“新增账号”界面录入小徐的账号信息，注意账号角色选择“店长”；

03



账号权限

在“商品类别”中选择部分类别，并勾选日耗品类别；其他权限可设置为全选；设置后保存。



账号管理——日耗区经理小徐账号

2、分享账号信息给小徐，小徐绑定账号；

04



分享账号

将新增好的账号信息分享给小徐；

05



绑定账号

小郭点击分享的信息即可进行绑定；绑定后就只能看日耗区的数据。



多商户绑定

关于是否需要多商户绑定的说明

	产品名称	产品图标	是否需要绑定多商户	备注
分店有 单独数据库	思迅商锐9.5/9.7、 思迅商云8/X、 商慧7、 星食客3.5	 商锐  商云  商慧  美食家 星食客	若要实时查看门店经营 情况，则需要	需要进行多商户绑定， 具体操作见下页说明。
			若不需要实时查看门店 经营情况，则不需要	可忽略“多商户绑定” 的内容
分店无 单独数据库	其他产品	其他产品图标	不需要	可忽略“多商户绑定” 的内容



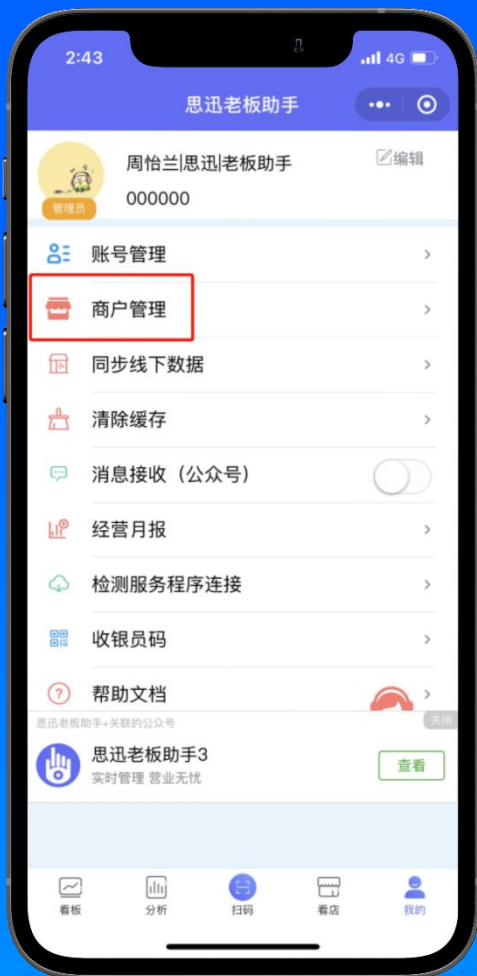
多商户绑定



在总部服务器上开通总部的思迅老板助手。



在门店服务器上开通门店的思迅老板助手。



多商户绑定的操作方法

- 在商户管理中点击“绑定新账号”录入商户信息即可绑定新商户；
- 也可绑定总部商户后，再扫其他门店的小程序码绑定其他门店商户。

在看总部或其他门店经营数据时在商户管理中切换即可。



SIXUN 思迅

选择思迅 你将获得更大的价值

www.sixun.com.cn