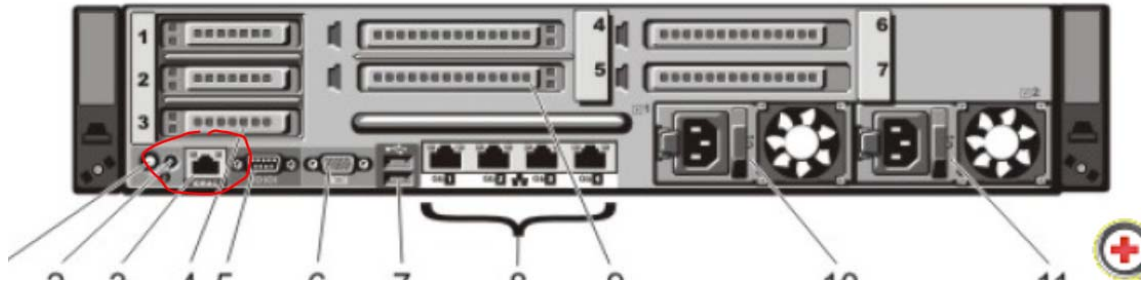


一、 准备材料：一台笔记本、一条网线

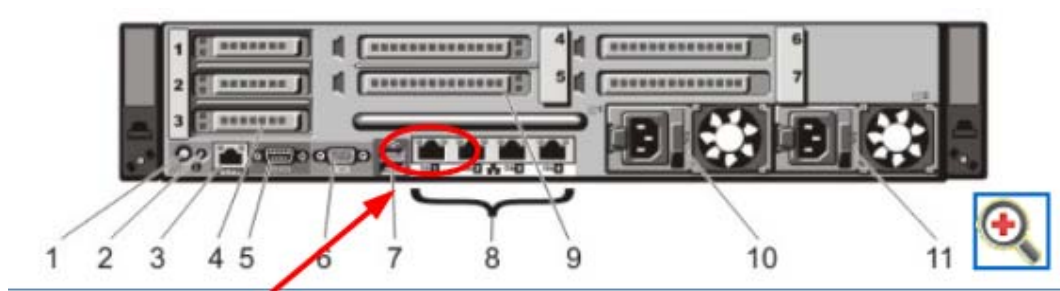
二、 搭建网络：



如果有红色圈圈处网口请将网线连接到此处，另一端连接您的笔记本电脑

专用 iDRAC 接口需要许可证才能使用，如果您的服务器无购买许可，请连接到

1 号网口



如果没有单独 iDRAC 网口，那请将网线连接到 1 号网口，服务器 1 号网口将暂时被占用。

将笔记本的 IP 和子网掩码设为：192.168.0.121 255.255.255.0

(注：第一个网口默认是和 idrac 共享的，idrac 默认的 IP：192.168.0.120 255.255.255.0)

三、 在笔记本上打开运行命令框界面 ( windows 键+R 键，键入 cmd )，输

入:ping 192.168.0.120

```
C:\Users\Zhenxiong_Huang>ping 192.168.0.120

Pinging 192.168.0.120 with 32 bytes of data:
Reply from 192.168.0.1: bytes=32 time<1ms TTL=128
Reply from 192.168.0.120: bytes=32 time<1ms TTL=128
Reply from 192.168.0.1: bytes=32 time<1ms TTL=128
Reply from 192.168.0.120: bytes=32 time<1ms TTL=128

Ping statistics for 192.168.0.120:
    Packets: Sent = 4, Received = 4, Lost = 0 (0% loss),
    Approximate round trip times in milli-seconds:
        Minimum = 0ms, Maximum = 0ms, Average = 0ms

C:\Users\Zhenxiong_Huang>
```

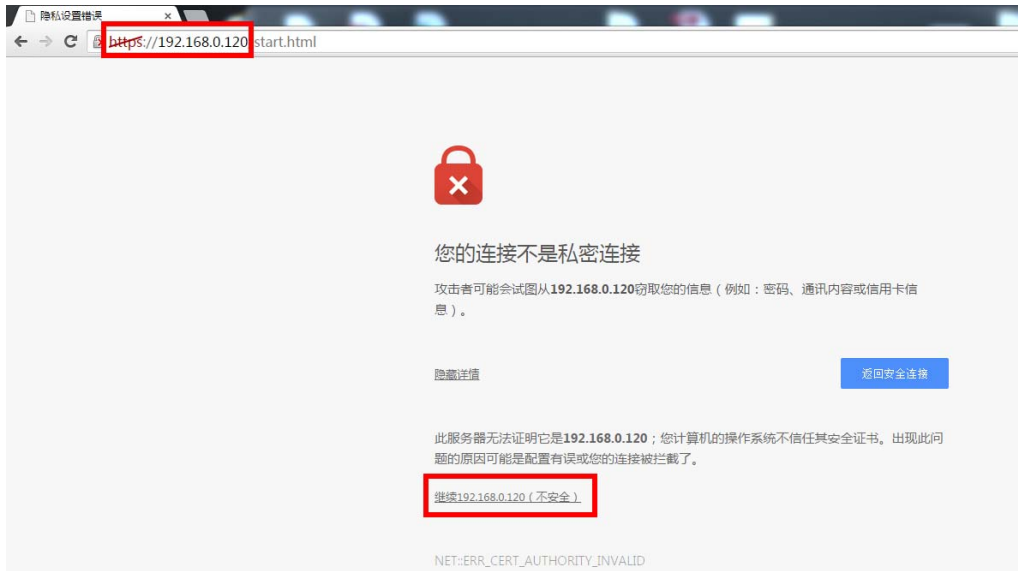
四、 有 ping 成功表明现在可以直接访问 IDRAC

五、 打开 IE 或其它浏览器

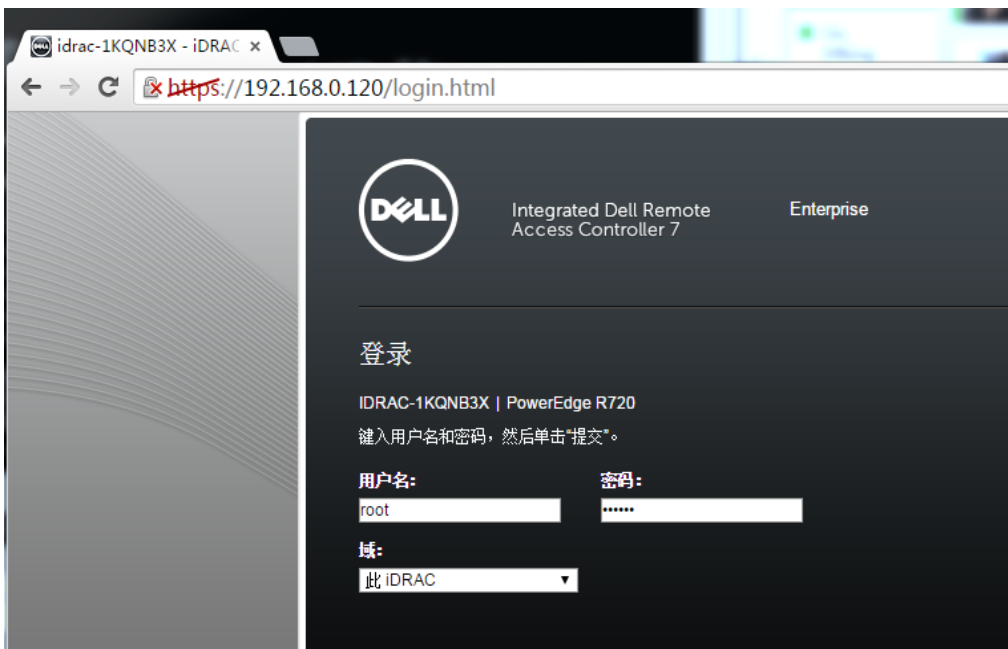
六、 接下来跟登入普通路由器的管理界面一样，在浏览器输入管理 IP，会提示一些

警告,点忽略





## 七、默认用户名小写 root 密码小写 calvin



## 八、 接下来可以看到服务器的整体状态

The screenshot displays the Dell iDRAC web interface for a PowerEdge R720 server. The interface is in Chinese and provides a comprehensive overview of the server's health and configuration.

**System Information (系统):** PowerEdge R720, root, Admin

**Navigation Menu (概览):** 服务器 (Server), 日志 (Logs), 电源热 (Power/Thermal), 虚拟控制台 (Virtual Console), 警报 (Alerts), 设置 (Settings), 故障排除 (Troubleshooting), 许可证 (Licenses), 侵入 (Intrusion), IDRAC 设置 (iDRAC Settings), 硬件 (Hardware), 存储 (Storage)

**Attributes (属性):** 已连接的介质 (Connected Media), vFlash, 服务模块 (Service Modules), 作业队列 (Job Queue)

**System Resource Register (系统资源注册):**

- ✓ 电池 (Battery)
- ✓ 风扇 (Fans)
- ✓ 侵入 (Intrusion)
- ✓ 电源设备 (Power Devices)
- ✓ 可移除闪存介质 (Removable Flash Media)
- ✓ 温度 (Temperature)
- ✓ 电压 (Voltage)

**Server Information (服务器信息):**

电源状态	打开
系统型号	PowerEdge R720
系统修订	1
系统主机名	WIN-FGFMNDGDMPP
操作系统	
操作系统版本	
服务标签	1KQNB3X
快速服务代码	3430863357
BIOS 版本	2.4.3
固件版本	1.57.57 (Build 04)
IP 地址	192.168.0.120
IDRAC MAC 地址	90:B1:1C:2D:98:10
DNS 域名	
Lifecycle Controller 固件	1.4.2.12
iSDM 固件版本	N/A
位置	

**Quick Start Tasks (快速启动任务):**

- 打开关闭电源 (Power On/Off)
- 系统关机后再开机 (冷引导) (Power On After Shutdown - Cold Boot)
- 系统 ID LED 开关 (System ID LED Switch)
- 查看日志 (View Logs)
- 更新和回滚 (Update and Rollback)
- 重设 iDRAC (Reset iDRAC)